

6 x 7 + 1 FC DIN 12385-4

Konstruktion 6 x 7 + 1 Fasereinlage - DIN 12385-4.
verzinkt
1770 N/mm².

Construction 6 x 7 + 1 fibre core - DIN 12385-4.
Galvanized.
1770 N/mm².

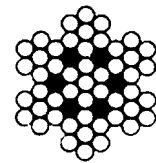


Art. Nr.	Durchmesser mm	Gewicht kg/100 m	Mindestbruchkraft 1770 N/mm ² /kN
1102001	2,0	1,38	2,35
1103002	3,0	3,11	5,29
1104004	4,0	5,52	9,40
1105000	5,0	8,63	14,70
1106008	6,0	12,40	21,20
1108010	8,0	22,10	37,60

7 x 7 DIN 12385-4

Konstruktion: 7 x 7 DIN 12385-4.
verzinkt
1770 N/mm².

Construction: 7 x 7 DIN 12385-4.
Galvanized.
1770 N/mm².



Art. Nr.	Durchmesser mm	Gewicht kg/100 m	Min. Bruchkraft 1770 N/mm ² /kN
110205	2,0	1,54	2,54
1103000	3,0	3,46	5,72
1104000	4,0	6,14	10,20
1105005	5,0	9,60	15,90
1106006	6,00	13,80	22,90
1108012	8,00	18,80	40,70

6 x 24 +7FC DIN 12385-4

Kreuzschlag rechtsgängig
verzinkt/blank
1770 N/mm².

Right hand regular lay
Galv./ungalv.
1770 N/mm².



Art. Nr.	Seilnennendurchmesser mm	Gewicht kg/100 m	Mindestbruchkraft 1770 N/mm ² /kN
1112017	12	45,80	63,30
1114017	14	62,40	86,20
1116017	16	81,50	113,00
1118017	18	103,00	143,00
1120017	20	127,00	176,00
1122017	22	154,00	213,00
1124017	24	183,00	253,00

Anwendungen:

Laschings

Application:

Lashing

6 x 19 Filler IWRC DIN 12385-4

Anzahl der tragenden Drähte in den Außenlitzen / Number of load bearing wires in outer strands	114
Mittlere Füllfaktor / Average fill factor	0,5
Mittlere Verseilfaktor / Average spin factor	0,86
RCN Code	4

Kreuzschlag rechtsgängig
verzinkt/blank
1770 N/mm².

Right hand regular lay
Preformed
Galv./ungalv.
1770 N/mm².



Anwendung:

Schraperseile
Kranseil
Ausleger Verstellseile
Ankerseile

Application:

Gravel pit crane
Crane rope
Boom hoist
Stay rope

Art. Nr.	Seil-Neendurchmesser mm	Gewicht kg/100 m	Mindestbruchkraft 1770 N/mm ² /kN
1108002	8,00	25,60	40,30
1110004	10,00	40,00	63,00
1112001	12,00	57,60	90,70
1113002	13,00	67,60	106,00
1114002	14,00	78,40	124,00
1116002	16,00	102,00	161,00



6 x 36 FC Warrington Seale DIN 12385-4



Anzahl der tragenden Drahte in den Auenlitzen / Number of load bearing wires in outer strands	216
Mittlere Fllfaktor / Average fill factor	0,5
Mittlere Verseilfaktor / Average spin factor	084
RCN Code	9

Art. Nr. 1770 N/mm ² /kN	Durchmesser mm	Min. Bruchkraft 1770 N/mm ² /kN	Min. Bruchkraft 1960 N/mm ² /kN	Gewicht kg/100 m
1208003	8	37,4	41,4	23,5
1209003	9	47,3	52,4	29,7
1210005	10	58,4	64,7	36,7
1211003	11	70,7	78,3	44,4
1212004	12	84,1	93,1	52,8
1213005	13	98,7	109	62,0
1214004	14	114	127	71,9
1216004	16	150	166	94
1218006	18	189	210	119
1220005	20	234	259	147
1222006	22	283	313	178
1224006	24	336	373	211
1226000	26	395	437	248
1228005	28	458	507	288
1232005	32	598	662	376
1236005	36	757	838	476
1240000	40	935	1040	587
1244004	44	1130	1250	711

Anwendung:

Kranseile
Windenseil
Verankerungsseil
Drahtseil Schlinge

Application:

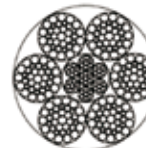
Crane rope
Winch rope
Mooring rope
Wirerope slings

Warrington Seale DIN 12385-4.
Fasereinlage.
Rechts / Linkshandig, Kreuzschlag.
verzinkt/blank.
1960 N/mm² (200kp/mm²)

Warrington Seale DIN 3064.
Fibre core.
Right / left hand ordinary lay.
Galv. / ungalv.
1770 N/mm² (180kp/mm²)

According to EN 12385-4 (DIN 3064)

6 x 36 IWRC Warrington Seale DIN 12385-4



Anzahl der tragenden Drahte in den Auenlitzen / Number of load bearing wires in outer strands	216
Mittlere Fllfaktor / Average fill factor	0,58
Mittlere Verseilfaktor / Average spin factor	0,782
RCN Code	9

Art. Nr. 1770 N/mm ² /kN	Seilnenndurch- messer mm	Min. Bruchkraft 1770 N/mm ² /kN	Min. Bruchkraft 1960 N/mm ² /kN	Gewicht kg/100 m
1208004	8	40,3	44,7	26,2
1209002	9	51,0	56,5	33,1
1210003	10	63,0	69,8	40,9
1211002	11	76,2	84,4	49,5
1212002	12	90,7	100	58,9
1213004	13	106	118	69,1
1214007	14	124	137	80,2
1216005	16	161	179	105
1218004	18	204	226	133
1220005	20	252	279	164
1222005	22	305	338	198
1224007	24	363	402	236
1226005	26	426	472	276
1228007	28	494	547	321
1232006	32	645	715	419
1236009	36	817	904	530
1240007	40	1010	1120	654
1244005	44	1220	1350	792

Anwendung:

Kranseile
Windenseil
Verankerungsseil
Drahtseil Schlinge

Application:

Crane rope
Winch rope
Mooring rope
Wirerope slings

Warrington Seale DIN 12385-4.
Stahleinlage.
Rechts / Linkshandig, Kreuzschlag.
verzinkt/blank.
1960 N/mm² (200kp/mm²)

Warrington Seale DIN 3064.
Steel core.
Right / left ordinary lay.
Galv. / ungalv.
1960 N/mm² (200kp/mm²)

According to EN 12385-4 (DIN 3064)




Drahtseile & Zubehor

Diverse Seile

7 x 19 DIN 12385-4

In Übereinstimmung mit Mil-W-83420 D, Änderung 3.
Konstruktion: 7 x 19.
verzinkt.
1960 N/mm².

Acc. to Mil-W-83420 D, Admendment 3
Construction: 7 x 19 Aircraft.
Galvanized.
1960 N/mm².



Anzahl der tragenden Drähte in den Außenlitzen / Number of load bearing wires in outer strands	133
Mittlere Füllfaktor / Average fill factor	0,527
Mittlere Verseilfaktor / Average spin factor	0,8
RCN Code	5

Art. Nr.	Durchmesser mm	Gewicht /100 m	Mindestbruchkraft 1770 N/mm ² /kN
1103003	3	3,43	5,77
1104004	4	6,10	10,30
1105004	5	9,53	16,00
1106002	6	13,70	23,10
1107002	7	18,70	31,40

Rot PVC-beschichtet DIN 12385-4 / Red Coated DIN 12385-4

Konstruktion: 6 x 7 + FE.

Construction: 6 x 7 + 1 fibre core.



Art. Nr.	Durchmesser mm	Gewicht /100 m	Mindestbruchkraft kN
1920008	2 auf 3	2,1	2,35
1930015	3 auf 4	4,4	5,29
1940004	4 auf 5	7,4	9,41

Rot beschichtet DIN 12385-4 / PVC Coated DIN 12385-4

Konstruktion: 7 x 19.

Construction: 7 x 19.

Art. Nr.	Durchmesser mm	Gewicht /100 m	Mindestbruchkraft kN
1940001	4 auf 5	7,4	8,7
1960011	6 auf 8	18,9	29,7
1980005	8 auf 10	28,2	34,8

